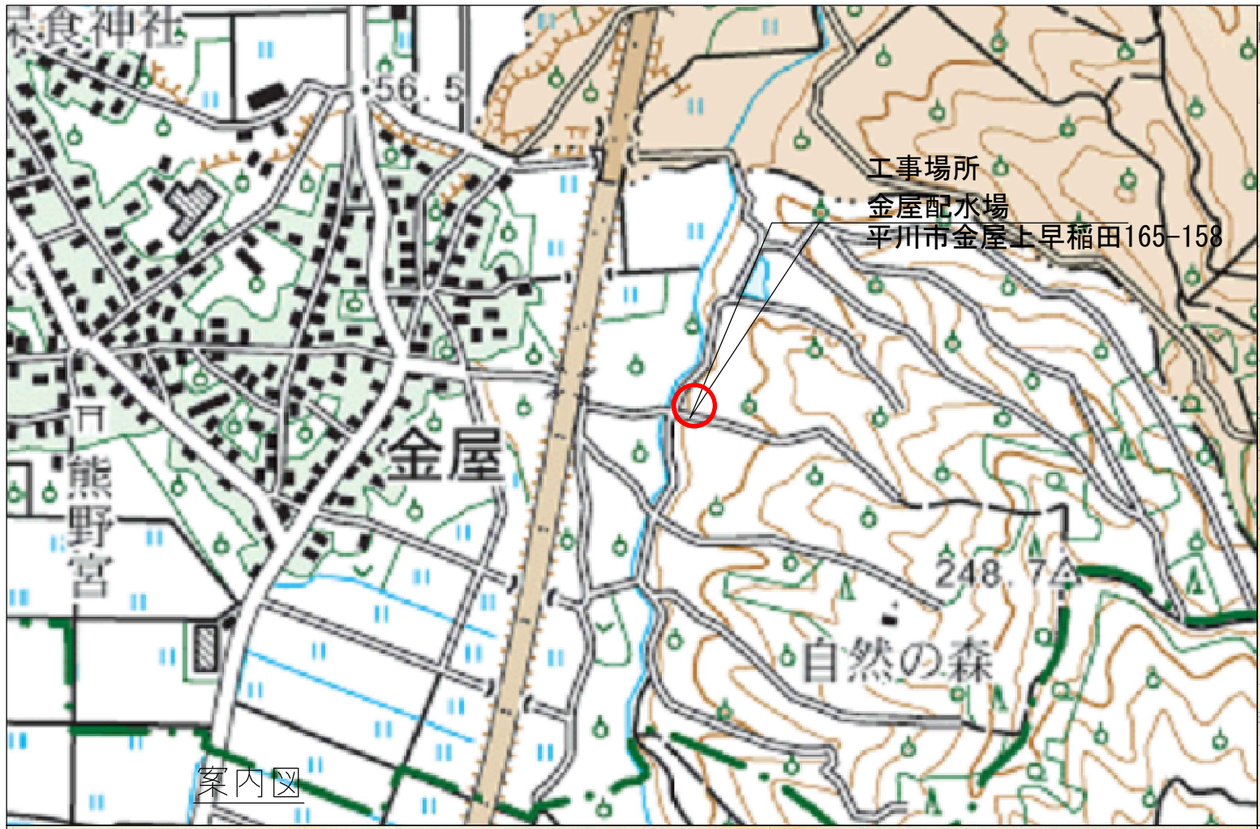

案内図

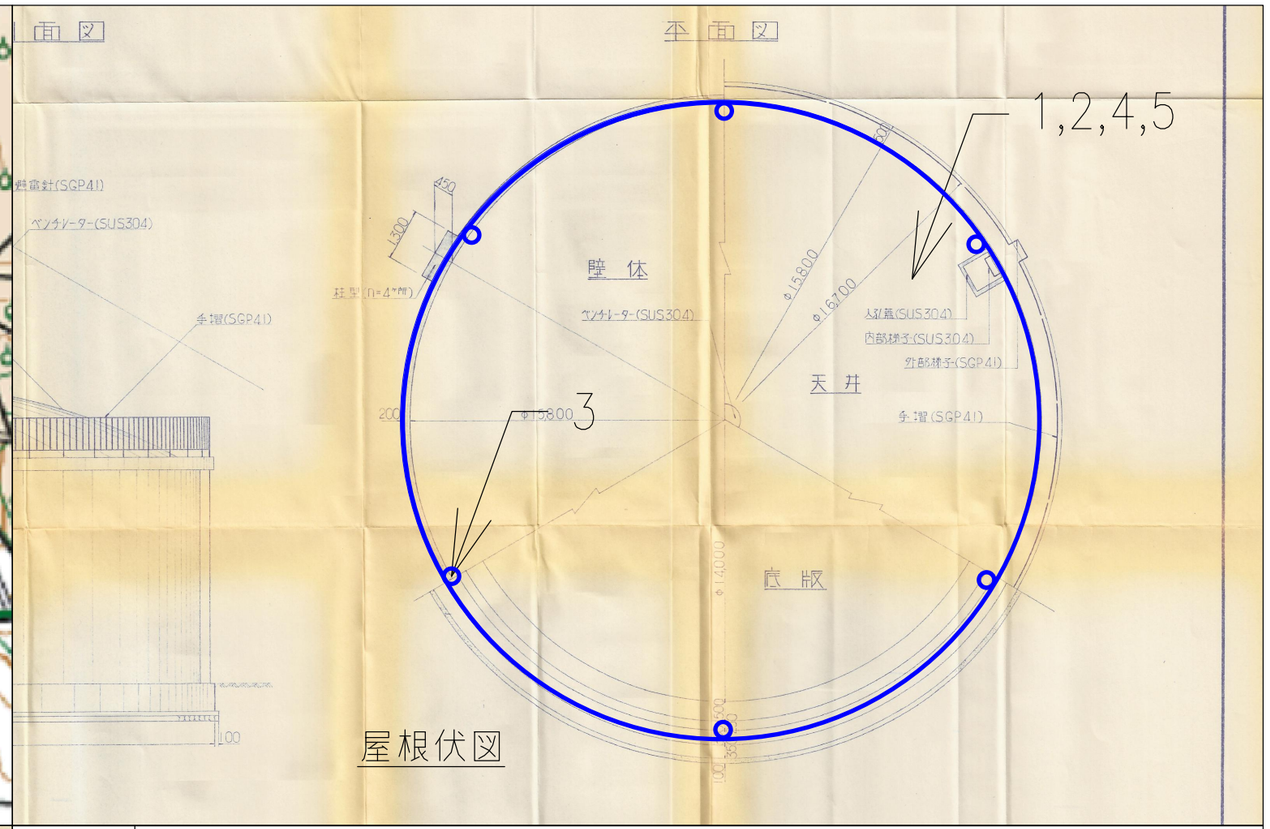

屋根伏図

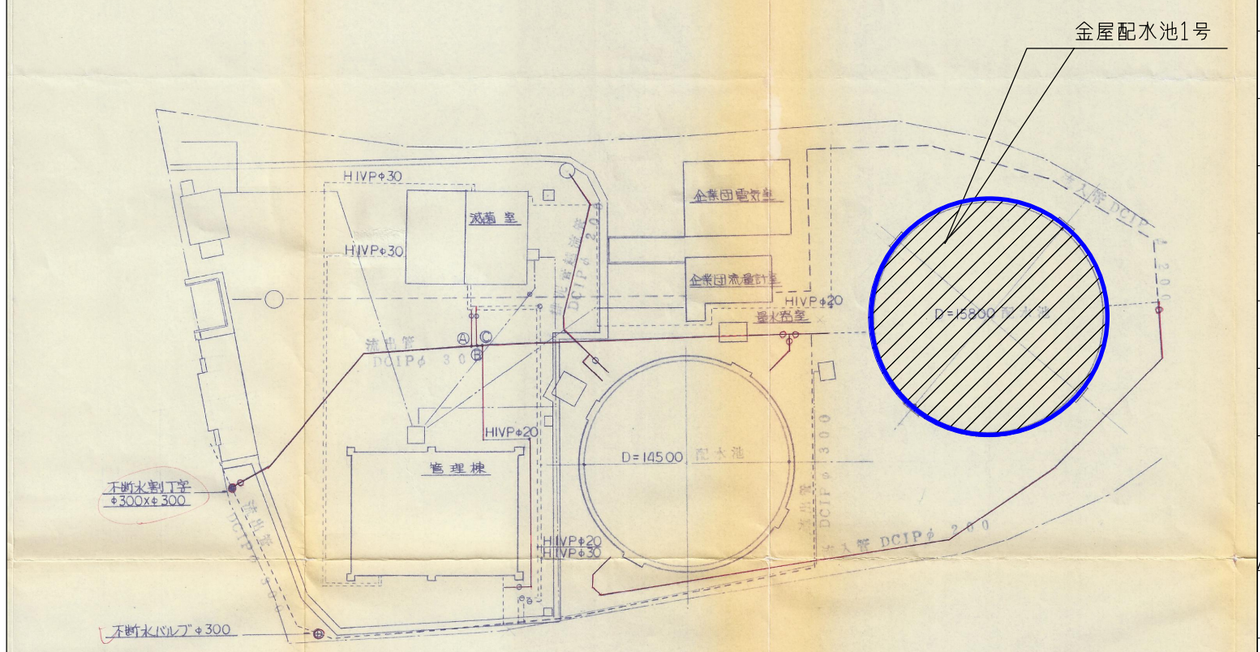

配置図

記号	改修内容 ：改修工事部分を示す
1	高圧洗浄　252㎡
2	下地左官補修　252㎡
3	改修用ドレン設置　横びき用　ドレンキャップ共　参考品番：HD−XY−75、KS−X−11　計6か所
4	改質水性アスファルト系常温塗膜防水　密着工法　プライマー、補強布共　252㎡
	工程1.プライマー　0.2kg
	工程2.改質水性アスファルト系常温塗膜防水（1回目）　1.0kg
	工程3.補強布
	工程4.改質水性アスファルト系常温塗膜防水（2回目）　1.5kg
	工程5.改質水性アスファルト系常温塗膜防水（3回目）　1.5kg
5	高耐久防水層被覆材　高耐久防滑　0.4㎏×2回塗り　252㎡
備考	※㎏について、㎡あたりの使用量を示す。

工事名	金屋配水池1号防水改修工事	設計	平川市 建設部 建築住宅課 〒036-0104　平川市柏木町藤山16番地1 TEL 0172-44-1111(内線1858、1859)　FAX 0172-55-7486	承認	検図	製図	図面内容	案内図・配置図・屋根伏図 S=1/free	図面番号	No. 001